

A B C D A D O S

# **ADESÃO ÀS PRINCIPAIS PAUTAS DO NOVO GOVERNO**

# Nota metodológica

## METODOLOGIA

### I. UNIVERSO:

Moradores da região do ABC com 15 anos ou mais.

### II. METODOLOGIA:

O levantamento foi realizado tendo como metodologia o modelo de amostragem de conglomerados em três estágios <sup>1</sup>.

### III. INTERVALO DE CONFIANÇA/ MARGEM DE ERRO

O intervalo de confiança estimado é de 95% e a margem de erro máxima estimada é de 3,0 pontos percentuais para mais ou para menos sobre os resultados encontrados no total da amostra

### IV. AMOSTRA:

#### 1. Tamanho da amostra:

1000 entrevistas.

#### 2. Desenho da amostra:

A amostra foi desenhada através da estratificação de 3 variáveis:

##### a) Sexo:

Feminino e Masculino.

##### b) Faixas etárias: 6 faixas de idade (declarada pelo entrevistado, em anos)

De 15 a 19 anos

De 20 a 29 anos

De 30 a 39 anos

De 40 a 49 anos

De 50 a 59 anos

De 60 ou mais anos

##### c) Região Geográfica :

A amostra foi distribuída proporcionalmente nas sete cidades a região do ABC (Santo André, São Bernardo do Campo, São Caetano do Sul, Diadema, Mauá, Ribeirão Pires e Rio Grande da Serra) de acordo com a localização do domicílio do morador.

<sup>1</sup> No primeiro estágio os bairros/ regiões são selecionados probabilisticamente através do método PPT (Probabilidade Proporcional ao Tamanho) sistemático, com base na população de 16 anos ou mais do bairro/ região.

No segundo estágio são selecionados os conglomerados: setores censitários, com PPT (Probabilidade Proporcional ao Tamanho) sistemático. A medida de tamanho é a população de 16 anos ou mais residente nos setores.

Finalmente, no terceiro estágio é selecionado em cada conglomerado um número fixo de eleitores segundo cotas de variáveis pré-definidas.

### 3. Distribuição da amostra:

A amostra foi distribuída proporcionalmente nas cidades tendo como base os dados do IBGE do Censo de 2010.

### 4. Sorteio da amostra:

Para o sorteio da amostra utilizou-se o seguinte método:

- a) No primeiro estágio houve uma subdivisão da área a ser pesquisada em bairros, quarteirões e domicílios, que foram sorteados para composição dos elementos da amostra, e a pesquisa foi realizada de forma sistemática para que não houvesse interferência nas informações.
- b) No segundo estágio, os respondentes foram selecionados através de quotas amostrais, proporcionais em função de variáveis significativas, a saber: Sexo e Idade.

### 5. Coleta de Dados:

Os dados foram coletados através de entrevistas pessoais realizadas por uma equipe de entrevistadores entre os dias 11 a 15 de janeiro de 2019.

### 6. Erro amostral:

Como visto neste documento, utilizou-se uma amostra estratificada, selecionada através de conglomerados em três etapas. Para tal modelo estatístico não existem fórmulas conhecidas para o cálculo de erro, desta forma optou-se por utilizar uma fórmula aproximada para o cálculo do erro amostral, como a que se segue:

$$d_p = \left( \sqrt{\frac{p \cdot q}{n}} \right) \cdot Z$$

onde

n = tamanho da amostra

Z = valor da distribuição Normal (0,1), referente à margem de confiança determinada de 95% = 1,96

Obs.: O intervalo de confiança é de 95%, o que significa dizer que se 100 amostras forem tiradas da população em estudo, em 95 delas os resultados ficarão dentro da margem de erro.

p = proporção de entrevistados favoráveis ao atributo pesquisado

q = proporção de entrevistados desfavoráveis ao atributo pesquisado

## PERFIL DA AMOSTRA

GÊNERO	Total	CIDADES						
		Santo André	São Bernardo do Campo	São Caetano do Sul	Diadema	Mauá	Ribeirão Pires	Rio Grande da Serra
Homens	48	46	48	47	48	50	50	50
Mulheres	52	54	52	53	52	50	50	50
Total	100	100	100	100	100	100	100	100
Base	1000	220	320	60	160	170	50	20

IDADE	Total	CIDADES						
		Santo André	São Bernardo do Campo	São Caetano do Sul	Diadema	Mauá	Ribeirão Pires	Rio Grande da Serra
15 a 19 anos	9	8	8	7	9	9	6	10
20 a 29 anos	24	22	24	20	25	25	22	30
30 a 39 anos	21	20	22	20	25	25	26	15
40 a 49 anos	18	18	18	18	20	18	12	25
50 a 59 anos	14	14	15	15	12	14	22	10
60 anos ou mais	14	18	14	20	9	10	12	10
Total	100	100	100	100	100	100	100	100
Base	1000	220	320	60	160	170	50	20

ESCOLARIDADE	Total	CIDADES						
		Santo André	São Bernardo do Campo	São Caetano do Sul	Diadema	Mauá	Ribeirão Pires	Rio Grande da Serra
Ensino fundamental (incompleto e completo)	26	27	27	25	33	21	30	50
Ensino médio (incompleto e completo)	56	52	52	42	56	62	46	50
Ensino superior (incompleto e completo)	18	21	21	33	11	17	24	
Total	100	100	100	100	100	100	100	100
Base	1000	220	320	60	160	170	50	20

## PERFIL DA AMOSTRA

RENDA	Total	CIDADES						
		Santo André	São Bernardo do Campo	São Caetano do Sul	Diadema	Mauá	Ribeirão Pires	Rio Grande da Serra
Até 2 SM	25	27	31	8	27	18	32	80
De 2 a 5 SM	48	39	43	33	60	66	44	10
Mais de 5 SM	20	20	20	52	9	11	14	5
Não soube responder	7	13	6	7	4	5	10	5
<b>Total</b>	<b>100</b>	<b>100</b>	<b>100</b>	<b>100</b>	<b>100</b>	<b>100</b>	<b>100</b>	<b>100</b>
<b>Base</b>	<b>1000</b>	<b>220</b>	<b>320</b>	<b>60</b>	<b>160</b>	<b>170</b>	<b>50</b>	<b>20</b>

RELIGIÃO	Total	CIDADES						
		Santo André	São Bernardo do Campo	São Caetano do Sul	Diadema	Mauá	Ribeirão Pires	Rio Grande da Serra
Católicos	49	45	48	57	40	60	58	30
Evangélicos	25	26	28	25	31	11	28	45
Outras religiões	6	3	8	10	6	9		5
Sem religião	16	21	14	7	19	19	6	
Ateu	4	5	3	2	5	1	8	20
<b>Total</b>	<b>100</b>	<b>100</b>	<b>100</b>	<b>100</b>	<b>100</b>	<b>100</b>	<b>100</b>	<b>100</b>
<b>Base</b>	<b>1000</b>	<b>220</b>	<b>320</b>	<b>60</b>	<b>160</b>	<b>170</b>	<b>50</b>	<b>20</b>

## Principais resultados

### Principais resultados

#### - Maioria discorda das principais teses do novo governo

A maioria dos moradores do ABC, quando apresentados às principais pautas do recém iniciado governo Bolsonaro, demonstra discordância com todas elas.

Para alcançar esse resultado foi apresentado aos entrevistados um conjunto de frases e a eles foi perguntado o quanto concordavam ou discordavam de cada uma delas. As frases visavam representar os temas mais polêmicos defendidos pelo novo governo como a defesa da privatização, a posse e o porte de armas, menos direitos trabalhistas e o conceito do projeto "escola sem partido".

O resultado mostra que há um distanciamento da população em relação ao que defende o novo governo. A maioria se posiciona de maneira oposta às teses governistas.

#### - Privatização

Para medir a adesão à intenção do novo governo de privatização de estatais, foi apresentada a seguinte frase: "O governo deve privatizar, ou seja, vender o maior número possível de empresas estatais"

A maioria discorda da afirmação, 13% discorda em parte e 41% discorda totalmente. 31% concorda, totalmente ou em parte e 9% nem concorda nem discorda.

A discordância é maior em Mauá e Diadema, cerca de 60% discordam totalmente ou em parte. São Caetano do Sul é a única cidade onde o número daqueles que concordam com a afirmação acima é maior do que aqueles que discordam. A concordância também é mais alta entre os mais velhos, os mais escolarizados e aqueles com renda mais alta.

### **- Menos direitos trabalhistas**

"É preciso ter menos leis trabalhistas". Essa frase foi apresentada aos entrevistados para avaliar o quanto eles estavam de acordo com a tese de diminuição de direitos trabalhistas para garantir ou gerar empregos, como a apresentada recentemente pela General Motors e defendida pelo presidente Bolsonaro ainda na campanha eleitoral.

A maioria, 53%, discorda da afirmação. 16% discorda em parte e 37% discorda totalmente. 32% concorda, totalmente ou em parte e 12% nem concorda nem discorda.

Santo André e Diadema são as únicas cidades onde a maioria, mais de 60%, discorda. São Caetano do Sul e Ribeirão Pires são as cidades onde a concordância é mais alta, cerca de 50%.

### **- Legalização da posse de armas**

O governo Bolsonaro apresentou nos seus dias iniciais um projeto que facilita a posse de armas para qualquer cidadão. Para medir a adesão a essa iniciativa, foi apresentada a seguinte afirmação: "Possuir uma arma legalizada em casa deveria ser um direito do cidadão para se defender"

A maioria dos moradores do ABC discorda totalmente dessa ideia (51%) e outros 10% discorda em parte. 32% concordam totalmente ou em parte e 5% nem concordam nem discordam.

Há diferenças significativas entre os gêneros: entre os homens a concordância é acima da média (40%) e entre as mulheres a discordância é majoritária (68%).

Renda e escolaridade mais alta e evangélicos são segmentos onde a concordância com a afirmação acima também é acima da média, cerca de 40%.

São Bernardo do Campo e Diadema são as cidades onde a discordância é mais alta, quase 70%. Santo André e Ribeirão Pires é onde a concordância é mais alta, mais de 40%.



### - Legalização do porte de armas

A pesquisa questionou também a respeito da defesa do porte de armas, ou seja, o direito de qualquer cidadão portar uma arma consigo. A frase apresentada foi a seguinte: "Poder andar livremente com uma arma legalizada deveria ser um direito do cidadão para se defender". Aqui a discordância é ainda maior. 66% dos entrevistados discordam totalmente com a defesa do porte de armas, outros 11% discordam em parte. 19% concordam totalmente ou em parte e 4% não concordam nem discordam.

A discordância entre as mulheres e entre aqueles com renda mais baixa supera os 80%. Em todas as sete cidades do ABC a discordância é majoritária, destaque para Diadema, Ribeirão Pires e Rio Grande da Serra, onde mais de 80% discordam da defesa do porte de armas. Um dado curioso é que até mesmo entre aqueles que tem expectativa positiva em relação ao desempenho do governo Bolsonaro, a discordância em relação a esse tema é amplamente majoritária.

### - Ensino de educação sexual e assuntos políticos nas escolas

O projeto "Escola sem Partido", que entre outras coisas, propunha restringir a discussão de sexualidade e política em salas de aula, tem a defesa de muitos membros do novo governo. Para buscar saber o quanto os moradores do ABC estariam de acordo com esses conceitos, duas perguntas foram feitas:

"Em relação ao **ensino de educação sexual nas escolas**, o(a) sr(a) concorda totalmente, concorda em parte, não concorda nem discorda, discorda em parte ou discorda totalmente?"

"Em relação ao **ensino de assuntos políticos nas escolas**, o(a) sr(a) concorda totalmente, concorda em parte, não concorda nem discorda, discorda em parte ou discorda totalmente?"

Metade dos moradores do ABC concorda que haja educação sexual nas escolas. Outros 41% discordam, totalmente ou em parte.

Destaque para as mulheres, os mais jovens, renda e escolaridade mais alta, onde a concordância é mais alta, supera os 50%. Entre os evangélicos é onde a discordância é mais alta, 49%.

Santo André, Diadema e Rio Grande da Serra é onde a discordância em relação ao ensino de educação sexual nas escolas é mais alto, cerca de 50%.

Em relação à discussão sobre política em sala de aula a concordância é majoritária entre os moradores do ABC. 50% concorda totalmente e outros 18% concorda em parte. 22% discorda totalmente ou em parte e 9% não concorda nem discorda.

Homens, ensino superior e renda mais alta são os segmentos onde a concordância é acima da média, superando 70%. São Caetano do Sul e Ribeirão Pires é onde a concordância é mais alta, alcança 80%.

Entre aqueles que tem expectativa positiva em relação ao desempenho do governo Bolsonaro, a concordância com o ensino de assuntos políticos nas escolas também é majoritário.

## CONCORDÂNCIA COM AS PRINCIPAIS TESES DO NOVO GOVERNO

Vou citar algumas frases e peço que o(a) sr(a) me diga se Concorda totalmente, Concorda em parte, Não concorda nem discorda, Discorda em parte ou Discorda totalmente. (ESTIMULADA E ÚNICA)

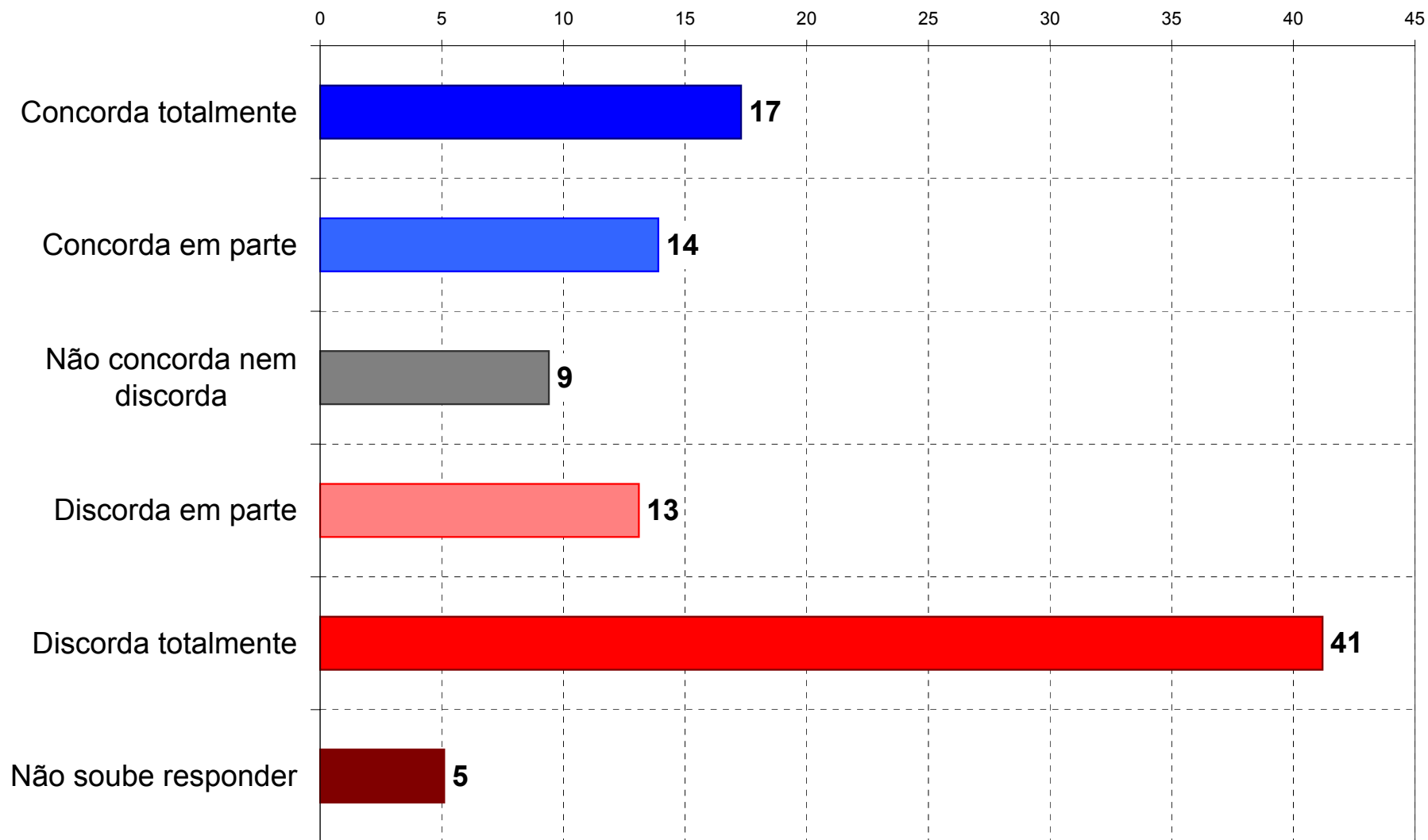
	O governo deve privatizar, ou seja, vender, o maior número possível de empresas estatais	É preciso ter menos leis trabalhistas
Concorda totalmente	17	17
Concorda em parte	14	15
Não concorda nem discorda	9	12
Discorda em parte	13	16
Discorda totalmente	41	37
Não soube responder	5	4
Total	100	100

	Possuir uma arma legalizada em casa deveria ser um direito do cidadão para se defender	Poder andar livremente com uma arma legalizada deveria ser um direito do cidadão para se defender
Concorda totalmente	20	11
Concorda em parte	12	8
Não concorda nem discorda	5	4
Discorda em parte	10	11
Discorda totalmente	51	66
Não soube responder	1	1
Total	100	100

	Ensino de Educação sexual nas escolas	Ensino de Assuntos políticos nas escolas
Concorda totalmente	29	50
Concorda em parte	21	18
Não concorda nem discorda	8	9
Discorda em parte	10	6
Discorda totalmente	31	16
Não soube responder	1	1
Total	100	100

## CONCORDÂNCIA COM A DEFESA DA PRIVATIZAÇÃO

"O governo deve privatizar, ou seja, vender para empresas privadas, o maior número possível de empresas estatais"



Em %  
Base: Total da amostra

## CONCORDÂNCIA COM A DEFESA DA PRIVATIZAÇÃO

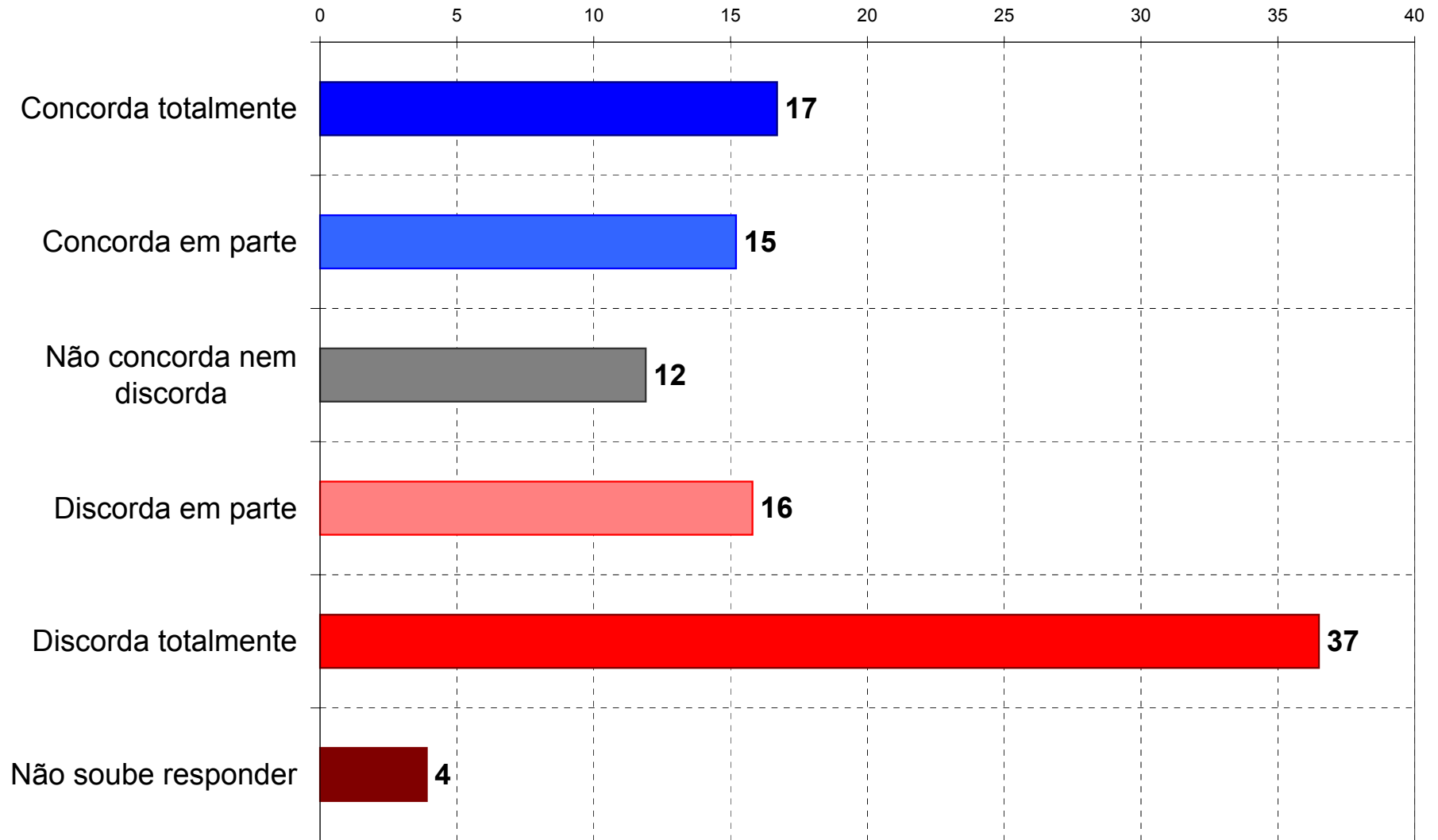
	Total	GÊNERO		IDADE					
		Masculino	Feminino	15 a 19 anos	20 a 29 anos	30 a 39 anos	40 a 49 anos	50 a 59 anos	60 anos ou mais
Concorda totalmente	17	<b>20</b>	15	13	18	19	13	18	<b>21</b>
Concorda em parte	14	<b>15</b>	13	13	16	12	15	13	<b>13</b>
Não concorda nem discorda	9	9	10	8	11	8	8	11	11
Discorda em parte	13	14	<b>13</b>	18	15	<b>12</b>	<b>14</b>	13	8
Discorda totalmente	41	38	<b>44</b>	42	35	<b>46</b>	<b>46</b>	39	40
Não soube responder	5	4	6	8	5	3	4	6	7
Total	100	100	100	100	100	100	100	100	100
Base	1000	480	520	79	236	226	181	142	136

	Total	ESCOLARIDADE			RENDA			RELIGIÃO	
		Ensino fundamental	Ensino médio	Ensino superior	Até 2 SM	2 a 5 SM	Mais de 5 SM	Católica	Evangélica
Concorda totalmente	17	13	19	<b>19</b>	13	20	<b>19</b>	17	16
Concorda em parte	14	15	12	<b>18</b>	13	12	<b>21</b>	13	17
Não concorda nem discorda	9	11	9	8	7	10	13	10	8
Discorda em parte	13	14	12	16	<b>9</b>	14	17	10	19
Discorda totalmente	41	39	44	36	<b>50</b>	40	29	45	35
Não soube responder	5	8	5	3	8	4	3	5	6
Total	100	100	100	100	100	100	100	100	100
Base	1000	255	568	177	253	475	199	487	253

	Total	CIDADES							EXPECTATIVA EM RELAÇÃO AO GOVERNO				
		Santo André	São Bernardo do Campo	São Caetano do Sul	Diadema	Mauá	Ribeirão Pires	Rio Grande da Serra	Ótimo	Bom	Regular	Ruim	Péssimo
Concorda totalmente	17	<b>20</b>	15	<b>3</b>	12	28	22	15	22	24	11	4	7
Concorda em parte	14	<b>14</b>	15	<b>37</b>	20	1	10	5	16	16	13	6	5
Não concorda nem discorda	9	5	13	22	5	11	4		8	9	13	11	5
Discorda em parte	13	11	17	18	<b>23</b>	<b>1</b>	6		19	14	10	<b>3</b>	<b>13</b>
Discorda totalmente	41	45	34	15	<b>37</b>	<b>58</b>	46	80	33	31	47	<b>73</b>	<b>65</b>
Não soube responder	5	5	7	5	4	1	12		3	6	6	3	5
Total	100	100	100	100	100	100	100	100	100	100	100	100	100
Base	1000	220	320	60	160	170	50	20	167	411	213	70	84

## CONCORDÂNCIA COM MENOS DIREITOS TRABALHISTAS

"É preciso ter menos leis trabalhistas"



Em %  
Base: Total da amostra

## CONCORDÂNCIA COM MENOS DIREITOS TRABALHISTAS

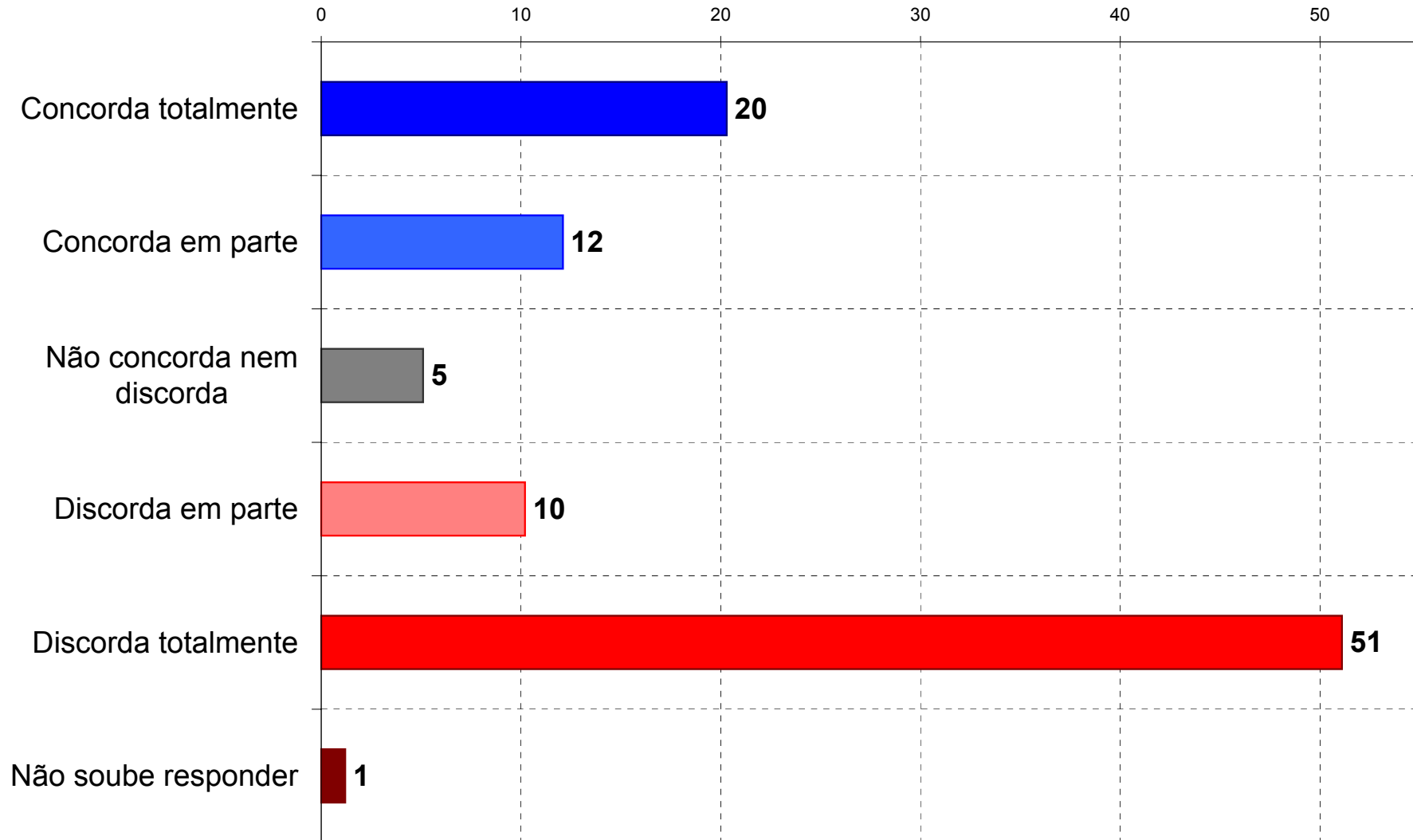
	Total	GÊNERO		IDADE					
		Masculino	Feminino	15 a 19 anos	20 a 29 anos	30 a 39 anos	40 a 49 anos	50 a 59 anos	60 anos ou mais
Concorda totalmente	17	16	18	19	14	18	17	17	18
Concorda em parte	15	17	14	10	18	15	14	15	13
Não concorda nem discorda	12	10	13	10	9	12	11	15	17
Discorda em parte	16	17	15	16	19	15	17	14	10
Discorda totalmente	37	37	36	41	36	36	39	35	33
Não soube responder	4	3	4	4	3	4	2	4	9
Total	100	100	100	100	100	100	100	100	100
Base	1000	480	520	79	236	226	181	142	136

	Total	ESCOLARIDADE			RENDA			RELIGIÃO	
		Ensino fundamental	Ensino médio	Ensino superior	Até 2 SM	2 a 5 SM	Mais de 5 SM	Católica	Evangélica
Concorda totalmente	17	13	18	17	19	16	14	17	14
Concorda em parte	15	18	13	20	10	16	22	14	19
Não concorda nem discorda	12	14	12	10	11	13	13	13	12
Discorda em parte	16	13	18	14	10	19	18	14	20
Discorda totalmente	37	34	37	38	42	33	32	37	32
Não soube responder	4	7	3	2	8	2	2	5	3
Total	100	100	100	100	100	100	100	100	100
Base	1000	255	568	177	253	475	199	487	253

	Total	CIDADES							EXPECTATIVA EM RELAÇÃO AO GOVERNO				
		Santo André	São Bernardo do Campo	São Caetano do Sul	Diadema	Mauá	Ribeirão Pires	Rio Grande da Serra	Ótimo	Bom	Regular	Ruim	Péssimo
Concorda totalmente	17	14	17	5	6	24	38	55	21	19	13	10	13
Concorda em parte	15	18	15	40	19	3	14		21	18	13	6	5
Não concorda nem discorda	12	3	16	18	14	16	2		10	11	15	19	6
Discorda em parte	16	14	18	12	33	4	6		18	16	13	16	12
Discorda totalmente	37	47	26	23	28	54	38	45	28	32	42	49	62
Não soube responder	4	4	8	2	2		2		3	4	4	1	2
Total	100	100	100	100	100	100	100	100	100	100	100	100	100
Base	1000	220	320	60	160	170	50	20	167	411	213	70	84

## CONCORDÂNCIA COM A LEGALIZAÇÃO DA POSSE DE ARMAS

"Possuir uma arma legalizada em casa deveria ser um direito do cidadão para se defender"



Em %  
Base: Total da amostra



## CONCORDÂNCIA COM A LEGALIZAÇÃO DA POSSE DE ARMAS

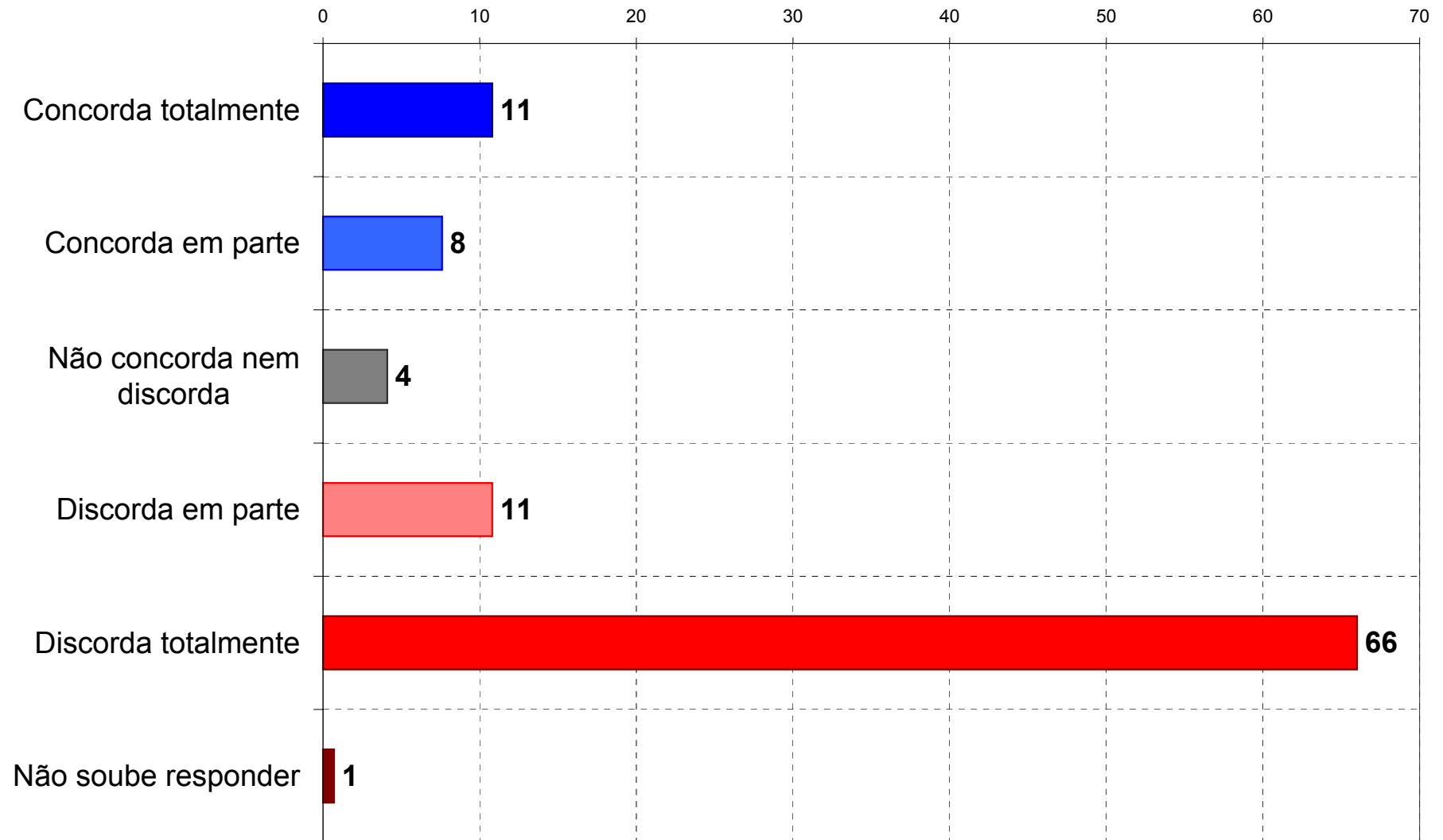
	Total	GÊNERO		IDADE					
		Masculino	Feminino	15 a 19 anos	20 a 29 anos	30 a 39 anos	40 a 49 anos	50 a 59 anos	60 anos ou mais
Concorda totalmente	20	<b>25</b>	16	15	25	<b>22</b>	18	19	17
Concorda em parte	12	<b>15</b>	10	19	11	<b>14</b>	11	11	10
Não concorda nem discorda	5	5	5	5	4	5	4	11	3
Discorda em parte	10	12	<b>9</b>	10	12	9	<b>7</b>	11	<b>11</b>
Discorda totalmente	51	42	<b>59</b>	48	47	48	<b>59</b>	47	<b>57</b>
Não soube responder	1	1	1	3	0	1	1	1	2
Total	100	100	100	100	100	100	100	100	100
Base	1000	480	520	79	236	226	181	142	136

	Total	ESCOLARIDADE			RENDA			RELIGIÃO	
		Ensino fundamental	Ensino médio	Ensino superior	Até 2 SM	2 a 5 SM	Mais de 5 SM	Católica	Evangélica
Concorda totalmente	20	16	21	<b>24</b>	19	20	<b>22</b>	20	<b>20</b>
Concorda em parte	12	15	11	<b>13</b>	10	11	<b>18</b>	11	<b>16</b>
Não concorda nem discorda	5	4	6	5	5	5	6	6	4
Discorda em parte	10	9	11	9	<b>5</b>	12	13	10	11
Discorda totalmente	51	53	51	48	<b>59</b>	51	41	52	47
Não soube responder	1	2	1	2	3	1	1	1	2
Total	100	100	100	100	100	100	100	100	100
Base	1000	255	568	177	253	475	199	487	253

	Total	CIDADES							EXPECTATIVA EM RELAÇÃO AO GOVERNO				
		Santo André	São Bernardo do Campo	São Caetano do Sul	Diadema	Mauá	Ribeirão Pires	Rio Grande da Serra	Ótimo	Bom	Regular	Ruim	Péssimo
Concorda totalmente	20	<b>28</b>	19	<b>8</b>	13	21	<b>32</b>	25	<b>32</b>	<b>25</b>	15	9	5
Concorda em parte	12	<b>17</b>	12	<b>28</b>	13	1	<b>10</b>		<b>22</b>	<b>16</b>	6	4	2
Não concorda nem discorda	5	2	3		6	15	2		2	3	9	13	2
Discorda em parte	10	10	<b>7</b>	32	<b>21</b>	2	4		7	14	6	<b>6</b>	<b>11</b>
Discorda totalmente	51	42	<b>58</b>	30	<b>46</b>	61	50	70	36	41	64	<b>69</b>	<b>80</b>
Não soube responder	1	1	2	2	1		2	5	1	1	0		
Total	100	100	100	100	100	100	100	100	100	100	100	100	100
Base	1000	220	320	60	160	170	50	20	167	411	213	70	84

## CONCORDÂNCIA COM A LEGALIZAÇÃO DO PORTE DE ARMAS

"Poder andar livremente com uma arma legalizada deveria ser um direito do cidadão para se defender"



Em %  
Base: Total da amostra

## CONCORDÂNCIA COM A LEGALIZAÇÃO DO PORTE DE ARMAS

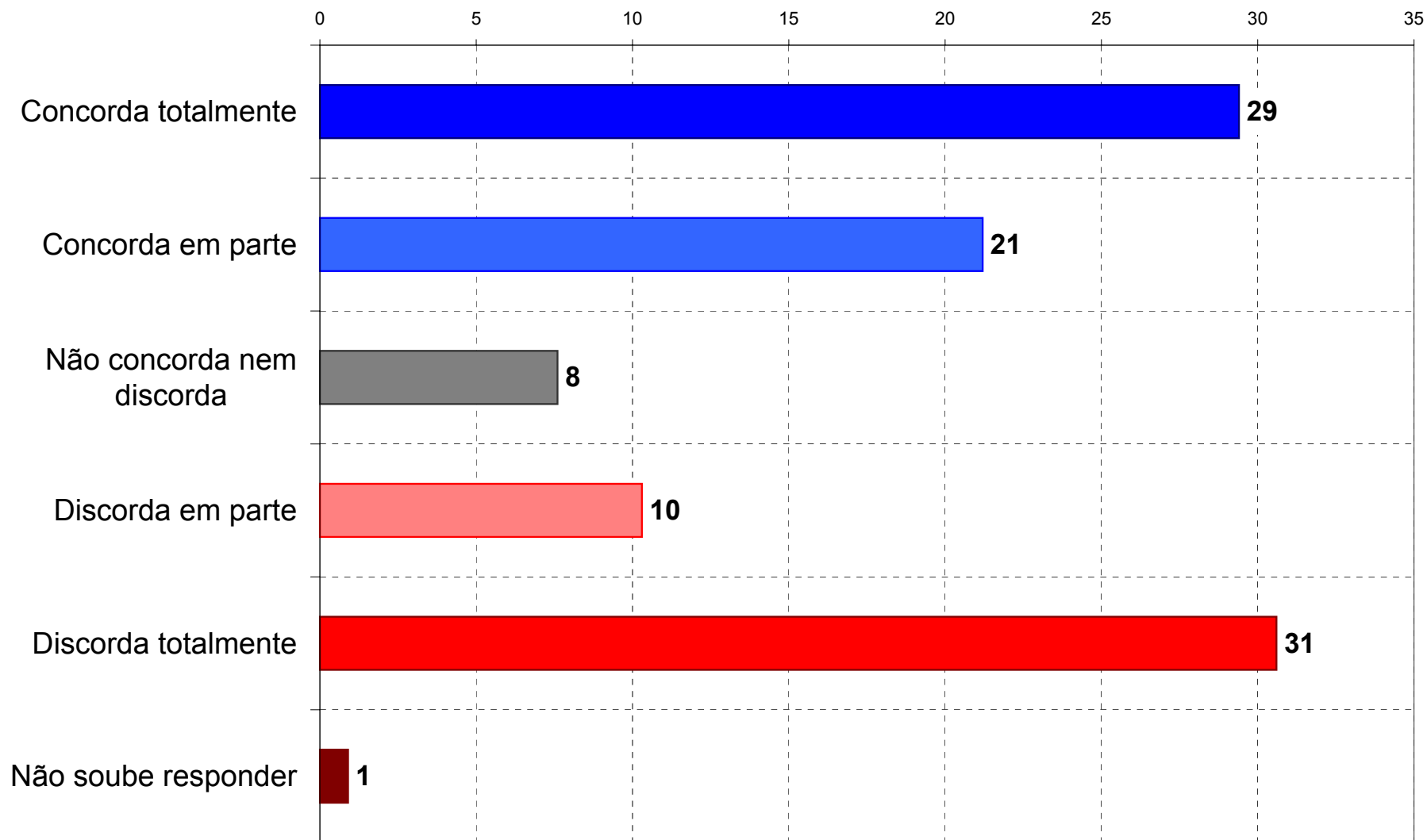
	Total	GÊNERO		IDADE					
		Masculino	Feminino	15 a 19 anos	20 a 29 anos	30 a 39 anos	40 a 49 anos	50 a 59 anos	60 anos ou mais
Concorda totalmente	11	13	9	8	11	12	12	8	11
Concorda em parte	8	9	6	9	8	10	6	7	5
Não concorda nem discorda	4	4	4	5	3	3	3	9	3
Discorda em parte	11	12	<b>10</b>	10	11	11	8	14	10
Discorda totalmente	66	61	<b>71</b>	67	66	63	71	61	69
Não soube responder	1	1	0	1		1		1	2
Total	100	100	100	100	100	100	100	100	100
Base	1000	480	520	79	236	226	181	142	136

	Total	ESCOLARIDADE			RENDA			RELIGIÃO	
		Ensino fundamental	Ensino médio	Ensino superior	Até 2 SM	2 a 5 SM	Mais de 5 SM	Católica	Evangélica
Concorda totalmente	11	9	12	9	9	10	<b>12</b>	13	9
Concorda em parte	8	10	6	8	5	7	<b>12</b>	7	9
Não concorda nem discorda	4	3	5	3	3	5	5	5	4
Discorda em parte	11	9	10	14	<b>6</b>	13	14	9	13
Discorda totalmente	66	67	66	64	<b>74</b>	65	57	65	64
Não soube responder	1	2	0	1	2	0	1	1	1
Total	100	100	100	100	100	100	100	100	100
Base	1000	255	568	177	253	475	199	487	253

	Total	CIDADES							EXPECTATIVA EM RELAÇÃO AO GOVERNO				
		Santo André	São Bernardo do Campo	São Caetano do Sul	Diadema	Mauá	Ribeirão Pires	Rio Grande da Serra	Ótimo	Bom	Regular	Ruim	Péssimo
Concorda totalmente	11	<b>14</b>	8	<b>10</b>	5	18	10	5	<b>14</b>	<b>15</b>	7	6	2
Concorda em parte	8	<b>12</b>	9	<b>15</b>	5	1	4		<b>11</b>	<b>10</b>	6		1
Não concorda nem discorda	4	1	2		5	14			1	2	8	10	1
Discorda em parte	11	13	<b>6</b>	<b>27</b>	<b>24</b>	2	<b>4</b>	<b>5</b>	<b>14</b>	<b>13</b>	8	<b>3</b>	<b>8</b>
Discorda totalmente	66	60	<b>73</b>	<b>48</b>	<b>60</b>	65	<b>80</b>	<b>90</b>	<b>60</b>	<b>59</b>	71	<b>81</b>	<b>87</b>
Não soube responder	1	0	1		1		2		1	0	0		
Total	100	100	100	100	100	100	100	100	100	100	100	100	100
Base	1000	220	320	60	160	170	50	20	167	411	213	70	84

## CONCORDÂNCIA COM O ENSINO DE EDUCAÇÃO SEXUAL NAS ESCOLAS

"Em relação ao ensino de educação sexual nas escolas, o(a) sr(a):"



Em %  
Base: Total da amostra

## CONCORDÂNCIA COM O ENSINO DE EDUCAÇÃO SEXUAL NAS ESCOLAS

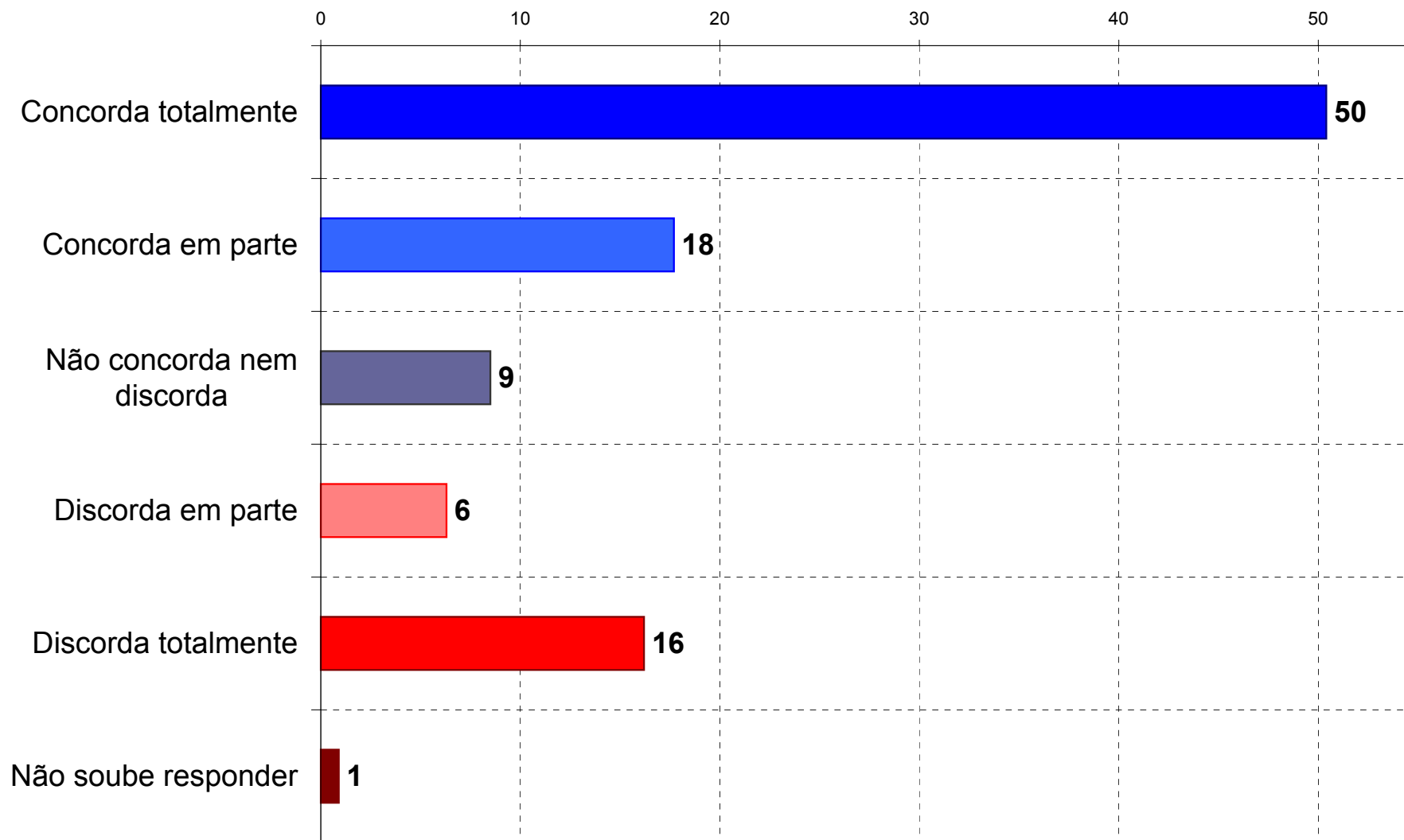
	Total	GÊNERO		IDADE					
		Masculino	Feminino	15 a 19 anos	20 a 29 anos	30 a 39 anos	40 a 49 anos	50 a 59 anos	60 anos ou mais
Concorda totalmente	29	27	<b>32</b>	<b>30</b>	<b>31</b>	26	28	30	32
Concorda em parte	21	21	<b>22</b>	<b>25</b>	<b>24</b>	21	18	20	21
Não concorda nem discorda	8	9	6	8	8	4	8	11	9
Discorda em parte	10	<b>10</b>	11	10	11	<b>10</b>	<b>12</b>	8	8
Discorda totalmente	31	<b>33</b>	28	23	26	<b>38</b>	<b>34</b>	27	29
Não soube responder	1	1	1	4				3	1
Total	100	100	100	100	100	100	100	100	100
Base	1000	480	520	79	236	226	181	142	136

	Total	ESCOLARIDADE			RENDA			RELIGIÃO	
		Ensino fundamental	Ensino médio	Ensino superior	Até 2 SM	2 a 5 SM	Mais de 5 SM	Católica	Evangélica
Concorda totalmente	29	27	30	<b>31</b>	34	28	<b>27</b>	31	22
Concorda em parte	21	18	20	<b>31</b>	17	21	<b>30</b>	21	21
Não concorda nem discorda	8	7	9	4	5	9	9	9	6
Discorda em parte	10	<b>13</b>	10	8	11	11	9	8	<b>17</b>
Discorda totalmente	31	<b>33</b>	31	25	32	31	25	30	<b>32</b>
Não soube responder	1	2	1	1	1	1	1	1	1
Total	100	100	100	100	100	100	100	100	100
Base	1000	255	568	177	253	475	199	487	253

	Total	CIDADES							EXPECTATIVA EM RELAÇÃO AO GOVERNO				
		Santo André	São Bernardo do Campo	São Caetano do Sul	Diadema	Mauá	Ribeirão Pires	Rio Grande da Serra	Ótimo	Bom	Regular	Ruim	Péssimo
Concorda totalmente	29	31	27	<b>23</b>	23	41	<b>28</b>	30	<b>28</b>	<b>27</b>	29	37	43
Concorda em parte	21	16	27	<b>48</b>	26	2	<b>28</b>	5	<b>21</b>	<b>26</b>	18	9	12
Não concorda nem discorda	8	4	5	7	4	24		10	3	5	13	13	10
Discorda em parte	10	<b>8</b>	10	10	<b>21</b>	2	12	<b>20</b>	11	11	10	7	6
Discorda totalmente	31	<b>40</b>	30	12	<b>26</b>	31	28	<b>30</b>	38	29	29	34	30
Não soube responder	1	0	1		1		4	5		1	1		
Total	100	100	100	100	100	100	100	100	100	100	100	100	100
Base	1000	220	320	60	160	170	50	20	167	411	213	70	84

## CONCORDÂNCIA COM O ENSINO DE ASSUNTOS POLÍTICOS NAS ESCOLAS

"Em relação ao ensino de assuntos políticos nas escolas, o(a) sr(a):"



Em %  
Base: Total da amostra

## CONCORDÂNCIA COM O ENSINO DE ASSUNTOS POLÍTICOS NAS ESCOLAS

	Total	GÊNERO		IDADE					
		Masculino	Feminino	15 a 19 anos	20 a 29 anos	30 a 39 anos	40 a 49 anos	50 a 59 anos	60 anos ou mais
Concorda totalmente	50	<b>52</b>	49	46	53	54	<b>54</b>	44	44
Concorda em parte	18	<b>18</b>	17	19	17	16	<b>18</b>	21	17
Não concorda nem discorda	9	9	8	9	9	7	7	10	10
Discorda em parte	6	6	<b>7</b>	8	6	7	4	5	<b>8</b>
Discorda totalmente	16	14	<b>18</b>	16	14	16	17	18	<b>18</b>
Não soube responder	1	1	1	3	0			2	2
Total	100	100	100	100	100	100	100	100	100
Base	1000	480	520	79	236	226	181	142	136

	Total	ESCOLARIDADE			RENDA			RELIGIÃO	
		Ensino fundamental	Ensino médio	Ensino superior	Até 2 SM	2 a 5 SM	Mais de 5 SM	Católica	Evangélica
Concorda totalmente	50	44	49	<b>64</b>	47	52	<b>54</b>	48	49
Concorda em parte	18	17	18	<b>18</b>	17	17	<b>19</b>	17	18
Não concorda nem discorda	9	7	10	6	6	10	9	11	6
Discorda em parte	6	<b>9</b>	6	4	<b>6</b>	7	5	6	<b>8</b>
Discorda totalmente	16	<b>22</b>	16	8	<b>22</b>	13	13	17	<b>19</b>
Não soube responder	1	2	0	1	2	1	1	1	0
Total	100	100	100	100	100	100	100	100	100
Base	1000	255	568	177	253	475	199	487	253

	Total	CIDADES							EXPECTATIVA EM RELAÇÃO AO GOVERNO				
		Santo André	São Bernardo do Campo	São Caetano do Sul	Diadema	Mauá	Ribeirão Pires	Rio Grande da Serra	Ótimo	Bom	Regular	Ruim	Péssimo
Concorda totalmente	50	45	50	<b>67</b>	34	66	<b>56</b>	50	<b>47</b>	<b>52</b>	50	54	51
Concorda em parte	18	22	16	<b>13</b>	34	2	<b>24</b>	5	<b>22</b>	<b>18</b>	21	9	8
Não concorda nem discorda	9	4	5	12	6	24	2	5	4	6	15	13	11
Discorda em parte	6	<b>6</b>	<b>5</b>	8	<b>13</b>	2	2	<b>5</b>	6	7	5	7	7
Discorda totalmente	16	<b>22</b>	<b>23</b>		<b>12</b>	5	14	<b>30</b>	21	16	9	17	23
Não soube responder	1	1	1		1		2	5		1	0		
Total	100	100	100	100	100	100	100	100	100	100	100	100	100
Base	1000	220	320	60	160	170	50	20	167	411	213	70	84