



Pesquisa de Opinião Eleições 2020

Francisco Morato/ SP
Outubro de 2020



SOBRE A DIVULGAÇÃO DOS RESULTADOS

De acordo com a Resolução do TSE n.º 23.600/ 2019, a pesquisa aqui apresentada está registrada no Tribunal Superior Eleitoral sob o nº SP-01900/2020 para o cargo de Prefeito de Francisco Morato/SP.

Características do levantamento

Abrangência:

Eleitores/ moradores da cidade de Francisco Morato/SP

Período:

Data de início: 02/10/2020 Data de término: 03/10/2020

Entrevistados:

400

Metodologia:

Pesquisa quantitativa com entrevistas pessoais aplicadas a partir de questionário estruturado e com sorteio aleatório dos entrevistados, representativa do eleitorado de Francisco Morato/SP. Para a realização deste sorteio utilizou-se uma amostragem em 3 fases.

No primeiro estágio as regiões foram selecionadas probabilisticamente através do método PPT (Probabilidade Proporcional ao Tamanho) sistemático, com base na população de 16 anos ou mais da região. Na segunda fase realizou-se o sorteio domicílios a serem entrevistados, dentro dos setores censitários selecionados na fase1. Na terceira e última fase preencheu-se as cotas de sexo, idade e grau de instrução determinadas pelos dados do TSE de agosto de 2020. Em relação à ponderação, devido à metodologia amostral adotada, os fatores de ponderação a serem aplicados em toda as variáveis (sexo, idade e grau de instrução), assumem valor igual a 1 (um). O nível econômico é assegurado através do controle das variáveis descritas acima e da dispersão geográfica da amostra.

Plano amostral e ponderação quanto a sexo, idade, grau de instrução e nível econômico do entrevistado; intervalo de confiança e margem de erro:

O plano amostral é composto pelas cotas de sexo, faixa etária e grau de instrução proporcionais ao universo de eleitores (segundo dados do TSE de agosto de 2020) e pela distribuição geográfica da amostra. Para uma amostra de **400 entrevistas** estima-se uma **margem de erro total para mais ou para menos de 5%** considerando-se um nível de confiança de 95%, numa hipótese de $p=q=50\%$. O intervalo de confiança estimado é de 95%.

Sistema interno de controle e verificação, conferência e fiscalização da coleta de dados e do trabalho de campo:

Para a realização da pesquisa foi utilizada uma equipe de entrevistadores e de supervisores do ABC Dados devidamente treinada para este trabalho. Após os trabalhos de campo, os questionários foram submetidos a uma fiscalização que consiste na checagem de aproximadamente 20% dos questionários aplicados individualmente pelos entrevistadores, para verificação das respostas e da adequação dos entrevistadores aos parâmetros amostrais. Internamente, todo o material foi criticado, codificado, digitado e, antes do processamento final, realizou-se a conferência da digitação.

Área de abrangência da amostra:

A área de abrangência da coleta é formada pelo município ora informado.

Obs.: As perguntas cujas somas das porcentagens não totalizam 100% são decorrentes de arredondamentos.

GÊNERO

Homens	48
Mulheres	52
Total	100
Base	400

IDADE

16 a 24 anos	17
25 a 34 anos	24
35 a 44 anos	22
45 a 59 anos	23
60 anos ou mais	15
Total	100
Base	400

ESCOLARIDADE

Ensino fundamental	35
Ensino médio	51
Ensino superior	15
Total	100
Base	400

RENDA

Até 2 SM	68
De 2 a 5 SM	24
Mais de 5 SM	5
Não sabe	4
Total	100
Base	400

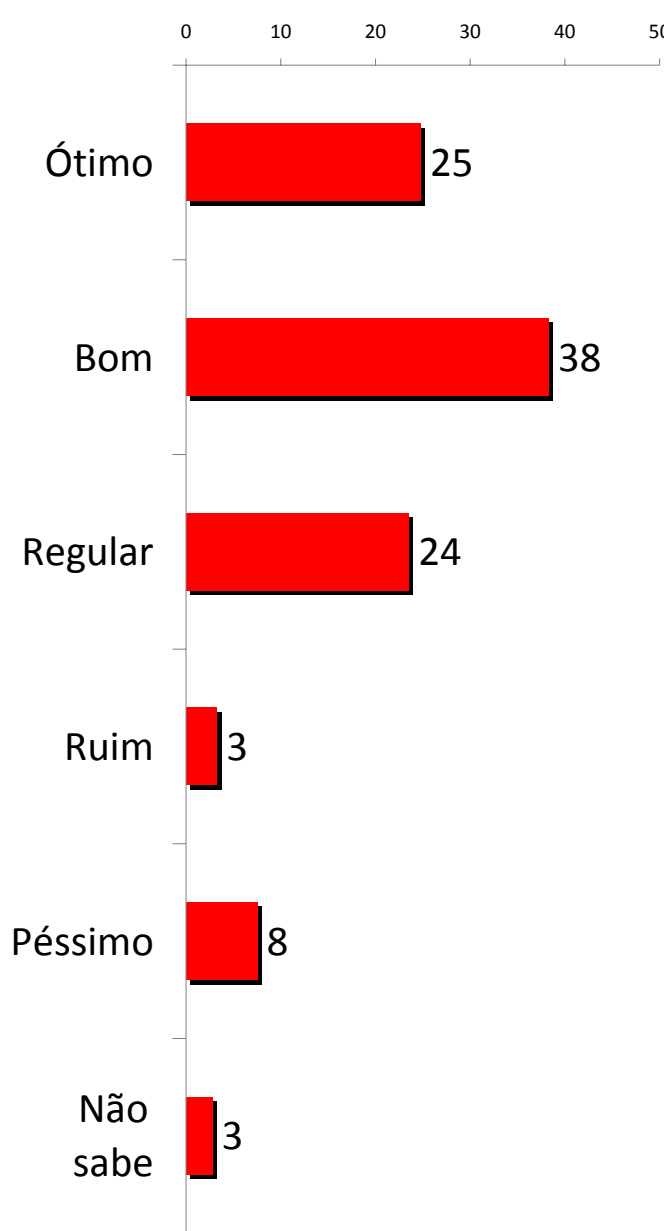
RELIGIÃO

Católicos	46
Evangélicos	36
Outras religiões	7
Sem religião	10
Ateu	1
Total	100
Base	400

AVALIAÇÃO DOS GOVERNOS

AVALIAÇÃO DO GOVERNO MUNICIPAL

Em sua opinião a prefeita de Francisco Morato está fazendo um governo ótimo, bom regular, ruim ou péssimo (ESTIMULADA E ÚNICA)



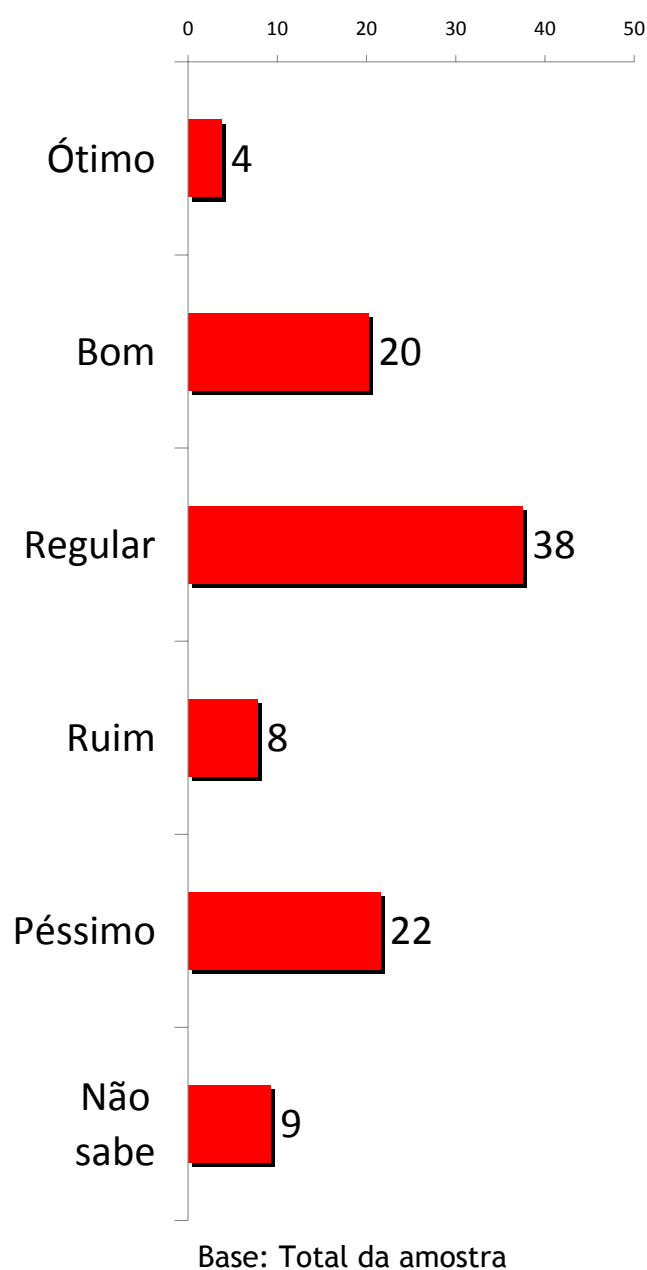
Base: Total da amostra

	Total	GÊNERO		IDADE				
		Masculino	Feminino	16 a 24 anos	25 a 34 anos	35 a 44 anos	45 a 59 anos	60 anos ou mais
Ótimo	25	25	25	24	21	26	23	32
Bom	38	42	35	39	37	42	35	38
Regular	24	23	24	24	30	17	24	22
Ruim	3	3	4	3	3	5	3	2
Péssimo	8	6	9	9	5	9	9	5
Não sabe	3	2	3	1	3	1	5	2
Total	100	100	100	100	100	100	100	100
Base	400	192	208	67	94	88	91	60

	Total	ESCOLARIDADE			RENDA		
		Ensino fundamental	Ensino médio	Ensino superior	Até 2 SM	2 a 5 SM	Mais de 5 SM
Ótimo	25	31	19	29	23	27	37
Bom	38	34	38	50	37	46	37
Regular	24	22	28	12	25	20	21
Ruim	3	1	5	3	4	1	5
Péssimo	8	9	7	5	9	3	0
Não sabe	3	3	3	0	3	3	0
Total	100	100	100	100	100	100	100
Base	400	139	203	58	270	94	19

	Total	RELIGIÃO	
		Católica	Evangélica
Ótimo	25	27	23
Bom	38	36	39
Regular	24	24	24
Ruim	3	3	2
Péssimo	8	7	9
Não sabe	3	3	3
Total	100	100	100
Base	400	184	144

E o governador João Doria? Está fazendo um governo ótimo, bom regular, ruim ou péssimo (ESTIMULADA E ÚNICA)

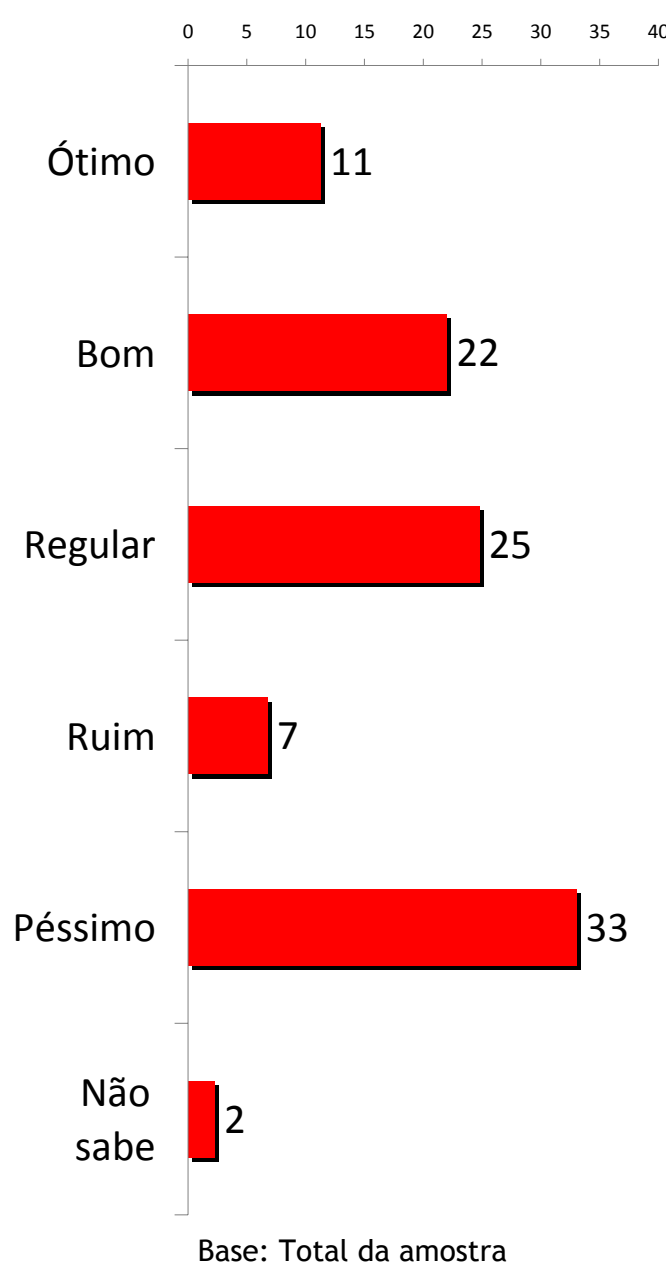


	Total	GÊNERO		IDADE				
		Masculino	Feminino	16 a 24 anos	25 a 34 anos	35 a 44 anos	45 a 59 anos	60 anos ou mais
Ótimo	4	2	5	1	4	2	7	3
Bom	20	19	21	13	16	26	23	22
Regular	38	34	40	49	29	32	34	52
Ruim	8	11	5	9	10	9	7	3
Péssimo	22	27	17	18	29	25	18	15
Não sabe	9	7	12	9	13	6	12	5
Total	100	100	100	100	100	100	100	100
Base	400	192	208	67	94	88	91	60

	Total	ESCOLARIDADE			RENDA		
		Ensino fundamental	Ensino médio	Ensino superior	Até 2 SM	2 a 5 SM	Mais de 5 SM
Ótimo	4	5	3	2	3	6	5
Bom	20	26	17	19	20	22	5
Regular	38	36	38	38	40	32	37
Ruim	8	4	8	16	7	10	16
Péssimo	22	21	22	22	20	24	26
Não sabe	9	9	11	3	10	5	11
Total	100	100	100	100	100	100	100
Base	400	139	203	58	270	94	19

	Total	RELIGIÃO	
		Católica	Evangélica
Ótimo	4	5	2
Bom	20	24	18
Regular	38	38	34
Ruim	8	6	8
Péssimo	22	20	24
Não sabe	9	8	13
Total	100	100	100
Base	400	184	144

E o presidente Jair Bolsonaro? Está fazendo um governo ótimo, bom regular, ruim ou péssimo (ESTIMULADA E ÚNICA)



	Total	GÊNERO		IDADE				
		Masculino	Feminino	16 a 24 anos	25 a 34 anos	35 a 44 anos	45 a 59 anos	60 anos ou mais
Ótimo	11	11	11	6	9	14	12	17
Bom	22	26	19	15	27	20	24	22
Regular	25	26	24	36	19	18	22	35
Ruim	7	7	6	7	6	5	8	8
Péssimo	33	29	37	36	37	41	30	17
Não sabe	2	1	3	0	2	2	4	2
Total	100	100	100	100	100	100	100	100
Base	400	192	208	67	94	88	91	60

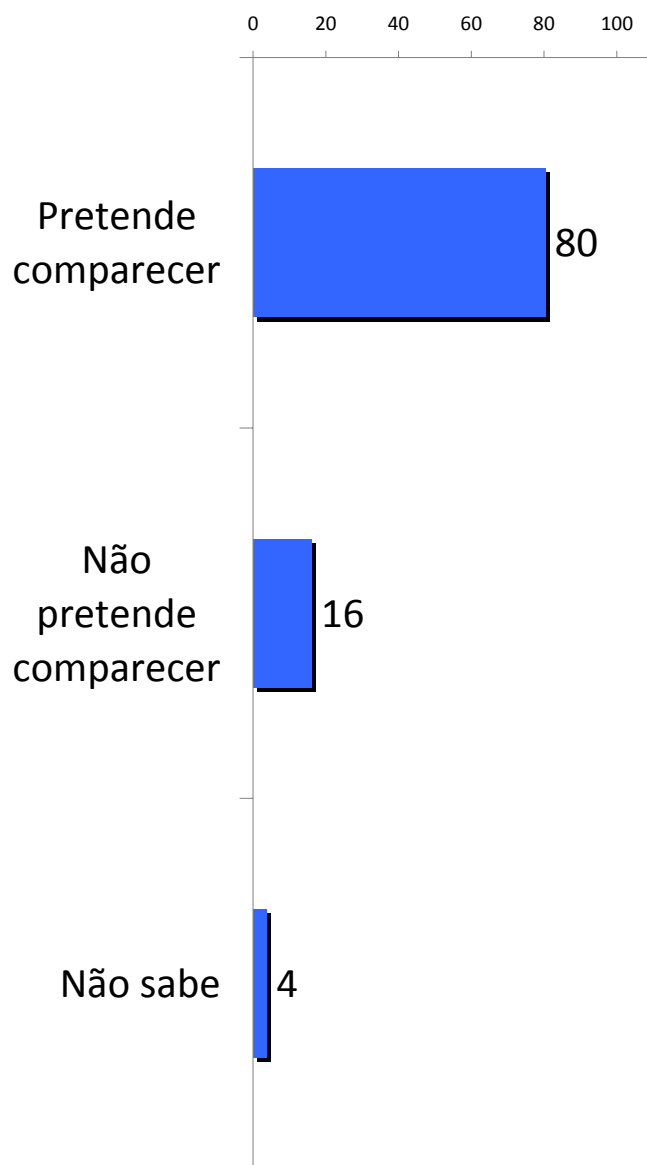
	Total	ESCOLARIDADE			RENDA		
		Ensino fundamental	Ensino médio	Ensino superior	Até 2 SM	2 a 5 SM	Mais de 5 SM
Ótimo	11	14	11	7	11	12	11
Bom	22	22	21	26	23	21	26
Regular	25	27	25	19	25	27	26
Ruim	7	9	6	3	7	7	0
Péssimo	33	27	34	45	32	32	37
Não sabe	2	2	3	0	3	1	0
Total	100	100	100	100	100	100	100
Base	400	139	203	58	270	94	19

	Total	RELIGIAO	
		Católica	Evangélica
Ótimo	11	10	13
Bom	22	20	28
Regular	25	27	26
Ruim	7	6	5
Péssimo	33	35	25
Não sabe	2	2	3
Total	100	100	100
Base	400	184	144

CENÁRIO ELEITORAL

INTENÇÃO DE COMPARECER AO LOCAL DE VOTAÇÃO

Caso a gravidade da pandemia de coronavirus continue até 15 de novembro, dia da eleição, o (a) Sr (a) pretende comparecer ao local de votação para votar? (ESTIMULADA E ÚNICA)



Base: Total da amostra

	Total	GÊNERO		IDADE				
		Masculino	Feminino	16 a 24 anos	25 a 34 anos	35 a 44 anos	45 a 59 anos	60 anos ou mais
Pretende comparecer	80	81	79	75	81	85	81	77
Não pretende comparecer	16	17	15	22	17	13	13	17
Não sabe	4	2	5	3	2	2	5	7
Total	100	100	100	100	100	100	100	100
Base	400	192	208	67	94	88	91	60

	Total	ESCOLARIDADE			RENDA		
		Ensino fundamental	Ensino médio	Ensino superior	Até 2 SM	2 a 5 SM	Mais de 5 SM
Pretende comparecer	80	80	77	91	78	84	84
Não pretende comparecer	16	15	19	7	16	16	16
Não sabe	4	5	3	2	6	0	0
Total	100	100	100	100	100	100	100
Base	400	139	203	58	270	94	19

	Total	RELIGIÃO	
		Católica	Evangélica
Pretende comparecer	80	79	81
Não pretende comparecer	16	17	15
Não sabe	4	4	3
Total	100	100	100
Base	400	184	144

INTENÇÃO DE VOTO PARA PREFEITO (ESPONTÂNEA)

Esse ano haverá eleições para prefeito(a) e vereadores(as). Se a eleição para prefeito(a) de Franco da Rocha fosse hoje em quem o(a) sr(a) votaria? (ESPONTÂNEA E ÚNICA)




Base: Total da amostra

	Total	GÊNERO		IDADE				
		Masculino	Feminino	16 a 24 anos	25 a 34 anos	35 a 44 anos	45 a 59 anos	60 anos ou mais
Renata Sene	43,8	47,9	39,9	41,8	43,6	53,4	38,5	40,0
Alex Reis	0,8	1,0	0,5	0,0	3,2	0,0	0,0	0,0
Nelsinho da Periferia	0,8	0,5	1,0	0,0	1,1	0,0	1,1	1,7
Rogério Lafrione	0,8	1,0	0,5	0,0	1,1	1,1	0,0	1,7
Dr. Marcos Alabe	0,5	0,0	1,0	0,0	0,0	0,0	2,2	0,0
Dra. Andreia	0,5	0,0	1,0	0,0	1,1	0,0	1,1	0,0
Jonatha Coelho	0,5	0,0	1,0	0,0	1,1	1,1	0,0	0,0
João Lourenço	0,3	0,0	0,5	0,0	1,1	0,0	0,0	0,0
Liro Maia	0,3	0,0	0,5	1,5	0,0	0,0	0,0	0,0
Branco/nulo	10,0	10,4	9,6	13,4	12,8	10,2	6,6	6,7
Não sabe	42,0	39,1	44,7	43,3	35,1	34,1	50,5	50,0
Total	100,0	100,0	100,0	100,0	100,0	100,0	100,0	100,0
Base	400	192	208	67	94	88	91	60

	Total	ESCOLARIDADE			RENDA			RELIGIÃO	
		Ensino fundamental	Ensino médio	Ensino superior	Até 2 SM	2 a 5 SM	Mais de 5 SM	Católica	Evangélica
Renata Sene	43,8	36,7	42,9	63,8	36,7	61,7	73,7	44,6	44,4
Alex Reis	0,8	0,0	1,0	1,7	1,1	0,0	0,0	0,0	0,7
Nelsinho da Periferia	0,8	2,2	0,0	0,0	1,1	0,0	0,0	1,1	0,7
Rogério Lafrione	0,8	0,7	0,5	1,7	0,4	2,1	0,0	0,5	0,7
Dr. Marcos Alabe	0,5	0,7	0,0	1,7	0,7	0,0	0,0	0,0	1,4
Dra. Andreia	0,5	0,0	1,0	0,0	0,7	0,0	0,0	0,5	0,0
Jonatha Coelho	0,5	0,0	1,0	0,0	0,4	1,1	0,0	0,0	0,7
João Lourenço	0,3	0,0	0,5	0,0	0,4	0,0	0,0	0,0	0,7
Liro Maia	0,3	0,7	0,0	0,0	0,4	0,0	0,0	0,5	0,0
Branco/nulo	10,0	8,6	12,3	5,2	10,7	8,5	5,3	8,2	8,3
Não sabe	42,0	50,4	40,9	25,9	47,4	26,6	21,1	44,6	42,4
Total	100,0	100,0	100,0	100,0	100,0	100,0	100,0	100,0	100,0
Base	400	139	203	58	270	94	19	184	144

INTENÇÃO DE VOTO PARA PREFEITO (ESTIMULADA)

Se a eleição para prefeito(a) fosse hoje, e os candidatos fossem esses (CARTÃO 1) em quem o(a) sr(a) votaria? (ESTIMULADA E ÚNICA)



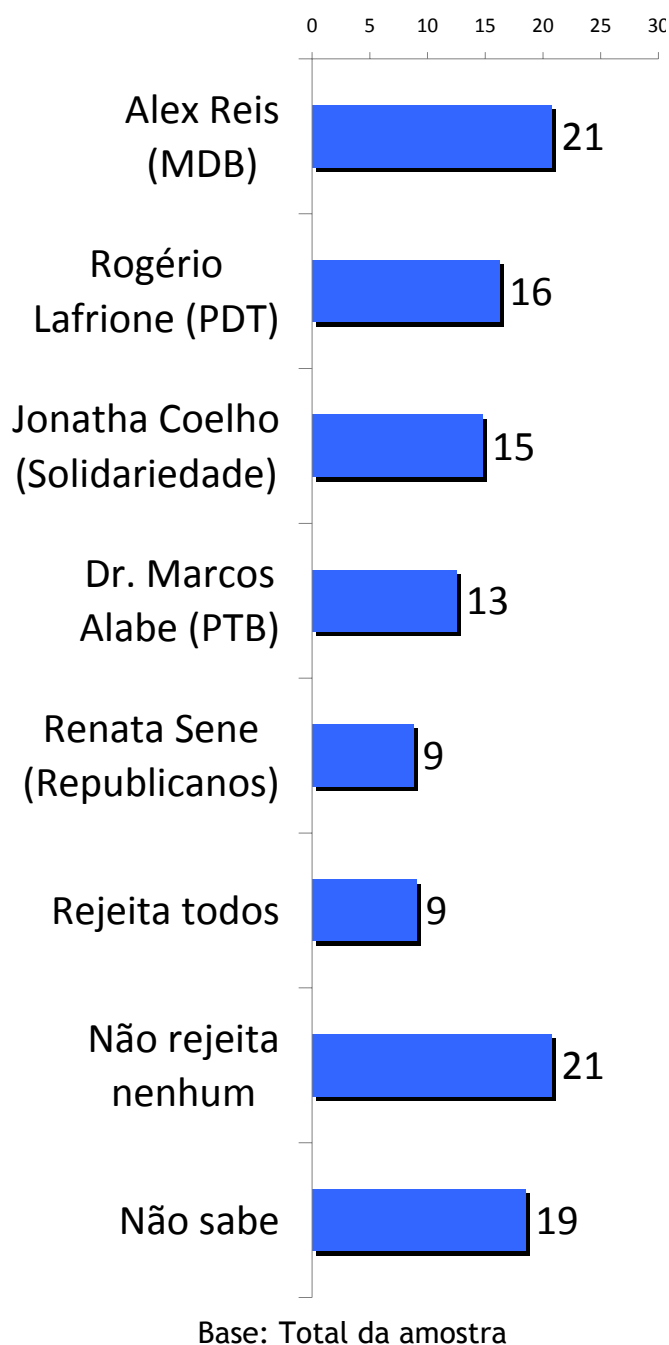
	Total	GÊNERO		IDADE				
		Masculino	Feminino	16 a 24 anos	25 a 34 anos	35 a 44 anos	45 a 59 anos	60 anos ou mais
Renata Sene (Republicanos)	62	66	59	66	64	68	53	62
Rogério Lafrione (PDT)	7	9	5	12	7	6	3	8
Jonatha Coelho (Solidariedade)	4	3	4	3	5	5	1	3
Alex Reis (MDB)	2	2	3	1	3	1	2	3
Dr. Marcos Alabe (PTB)	2	1	4	3	0	1	7	0
Branco/nulo	11	9	12	12	11	10	14	5
Não sabe	12	11	13	3	10	9	20	18
Total	100	100	100	100	100	100	100	100
Base	400	192	208	67	94	88	91	60

	Total	ESCOLARIDADE			RENDA		
		Ensino fundamental	Ensino médio	Ensino superior	Até 2 SM	2 a 5 SM	Mais de 5 SM
Renata Sene (Republicanos)	62	58	63	71	57	79	79
Rogério Lafrione (PDT)	7	9	6	5	8	5	0
Jonatha Coelho (Solidariedade)	4	3	4	3	4	2	0
Alex Reis (MDB)	2	3	2	2	3	1	0
Dr. Marcos Alabe (PTB)	2	3	1	3	3	0	0
Branco/nulo	11	9	12	10	11	7	16
Não sabe	12	14	12	5	14	5	5
Total	100	100	100	100	100	100	100
Base	400	139	203	58	270	94	19

	Total	RELIGIÃO	
		Católica	Evangélica
Renata Sene (Republicanos)	62	64	60
Rogério Lafrione (PDT)	7	7	8
Jonatha Coelho (Solidariedade)	4	3	4
Alex Reis (MDB)	2	3	1
Dr. Marcos Alabe (PTB)	2	1	4
Branco/nulo	11	10	10
Não sabe	12	13	12
Total	100	100	100
Base	400	184	144

REJEIÇÃO DE VOTO PARA PREFEITO (ESTIMULADA)

Em quais destes candidatos (CARTÃO 1) o(a) sr(a) não votaria de jeito nenhum? (ESTIMULADA E MÚLTIPLA)



	Total	GÊNERO		IDADE				
		Masculino	Feminino	16 a 24 anos	25 a 34 anos	35 a 44 anos	45 a 59 anos	60 anos ou mais
Alex Reis (MDB)	21	20	21	19	22	23	21	17
Rogério Lafrione (PDT)	16	21	12	10	19	16	16	18
Jonatha Coelho (Solidariedade)	15	18	12	22	14	14	10	17
Dr. Marcos Alabe (PTB)	13	15	11	10	11	16	11	15
Renata Sene (Republicanos)	9	6	12	12	12	5	8	8
Rejeita todos	9	10	8	6	9	10	11	8
Não rejeita nenhum	21	18	24	16	16	20	23	30
Não sabe	19	17	20	12	15	17	23	27
Total	121	124	119	109	117	120	123	140
Base	400	192	208	67	94	88	91	60

	Total	ESCOLARIDADE			RENDA		
		Ensino fundamental	Ensino médio	Ensino superior	Até 2 SM	2 a 5 SM	Mais de 5 SM
Alex Reis (MDB)	21	19	21	26	20	19	26
Rogério Lafrione (PDT)	16	16	16	17	16	17	26
Jonatha Coelho (Solidariedade)	15	14	16	14	14	13	21
Dr. Marcos Alabe (PTB)	13	11	13	14	11	14	21
Renata Sene (Republicanos)	9	8	11	3	10	5	5
Rejeita todos	9	8	10	7	9	9	16
Não rejeita nenhum	21	24	19	19	22	18	16
Não sabe	19	27	14	16	19	18	11
Total	121	125	120	116	120	113	142
Base	400	139	203	58	270	94	19

	Total	RELIGIÃO	
		Católica	Evangélica
Alex Reis (MDB)	21	21	19
Rogério Lafrione (PDT)	16	15	16
Jonatha Coelho (Solidariedade)	15	13	15
Dr. Marcos Alabe (PTB)	13	9	14
Renata Sene (Republicanos)	9	6	13
Rejeita todos	9	11	6
Não rejeita nenhum	21	21	23
Não sabe	19	21	19
Total	121	116	125
Base	400	184	144


Francisco Morato/SP - outubro de 2020

PESQUISA REGISTRADA NO TSE

SP-01900/2020

CANDIDATO A PREFEITO FAVORITO

Independente de quem o(a) sr(a) pretende votar, quem o(a) sr(a) acha que será eleito(a) prefeito(a) de Francisco Morato esse ano? (ESTIMULADA E ÚNICA)



	Total	GÊNERO		IDADE				
		Masculino	Feminino	16 a 24 anos	25 a 34 anos	35 a 44 anos	45 a 59 anos	60 anos ou mais
Renata Sene (Republicanos)	71	74	67	72	69	80	67	63
Rogério Lafrione (PDT)	4	6	2	4	10	2	1	2
Alex Reis (MDB)	1	1	1	0	2	0	2	2
Dr. Marcos Alabe (PTB)	1	1	2	1	1	0	3	0
Jonatha Coelho (Solidariedade)	1	1	0	1	0	0	2	0
Não sabe	22	17	27	21	18	18	24	33
Total	100	100	100	100	100	100	100	100
Base	400	192	208	67	94	88	91	60

	Total	ESCOLARIDADE			RENDA		
		Ensino fundamental	Ensino médio	Ensino superior	Até 2 SM	2 a 5 SM	Mais de 5 SM
Renata Sene (Republicanos)	71	60	73	86	66	85	79
Rogério Lafrione (PDT)	4	5	4	2	4	3	0
Alex Reis (MDB)	1	2	0	2	1	1	0
Dr. Marcos Alabe (PTB)	1	2	1	0	1	0	0
Jonatha Coelho (Solidariedade)	1	1	0	0	1	0	0
Não sabe	22	29	21	10	26	11	21
Total	100	100	100	100	100	100	100
Base	400	139	203	58	270	94	19

	Total	RELIGIÃO	
		Católica	Evangélica
Renata Sene (Republicanos)	71	74	67
Rogério Lafrione (PDT)	4	3	6
Alex Reis (MDB)	1	2	1
Dr. Marcos Alabe (PTB)	1	1	2
Jonatha Coelho (Solidariedade)	1	1	1
Não sabe	22	20	24
Total	100	100	100
Base	400	184	144



ABC DADOS

PESQUISA E PLANEJAMENTO

Fone: (11) 4319 6214
contato@abcdados.com.br
www.abcdados.com.br